

# L'avenir de l'industrie forestière du Québec



Guy Chevette, PDG



30 novembre 2006

## Structure vs conjoncture



Forêt



Usine



Marchés

### Déficiences structurelles affectent les coûts

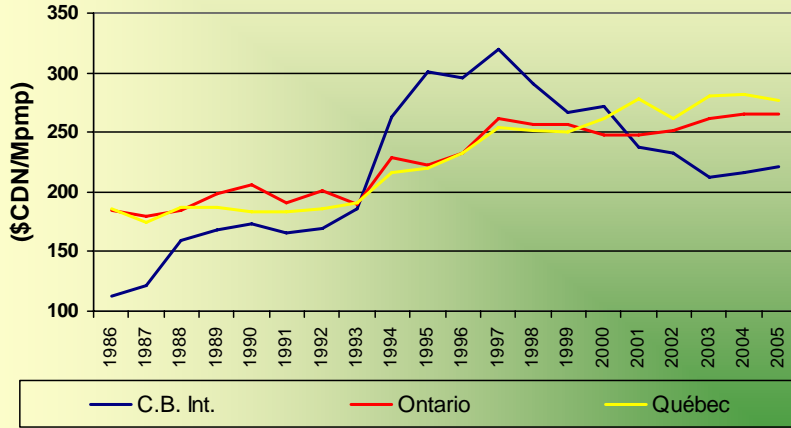
- Coût de la fibre
- Tailles des usines
- Lourdeur administrative
- Fiscalité

### Crise conjoncturelle affecte les revenus

- Baisse de la demande
- Nouveaux concurrents
- Taux de change
- Prix à la baisse

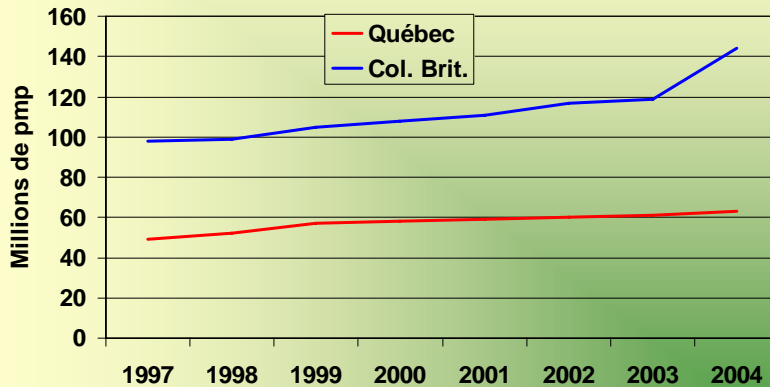


## Coût du bois livré aux usines de sciage du Canada



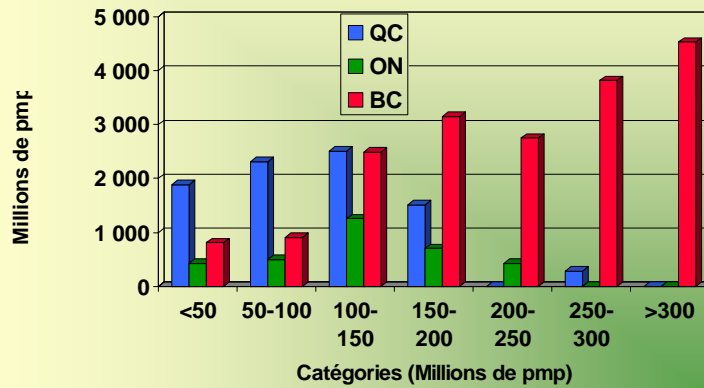
Source: RISI, 2005. Courtoisie de Abitibi-Consolidated inc.

## Taille moyenne des usines de sciage



Source: USDA, 2004

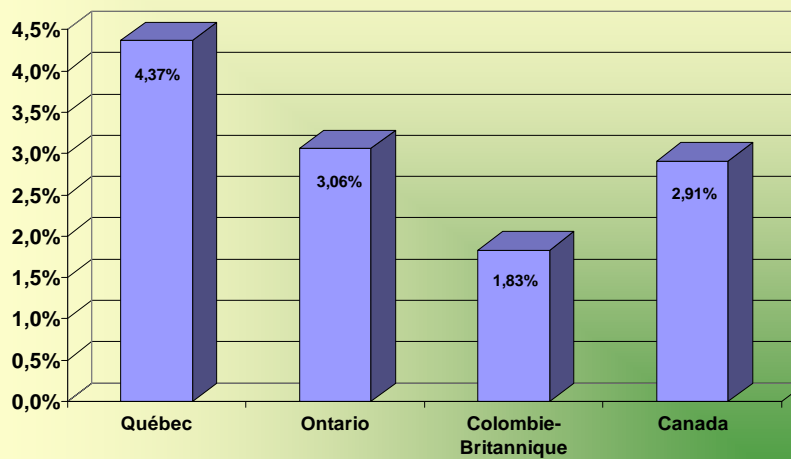
## Production par catégorie de scieries de résineux



Source: Spelter (USDA), 2005



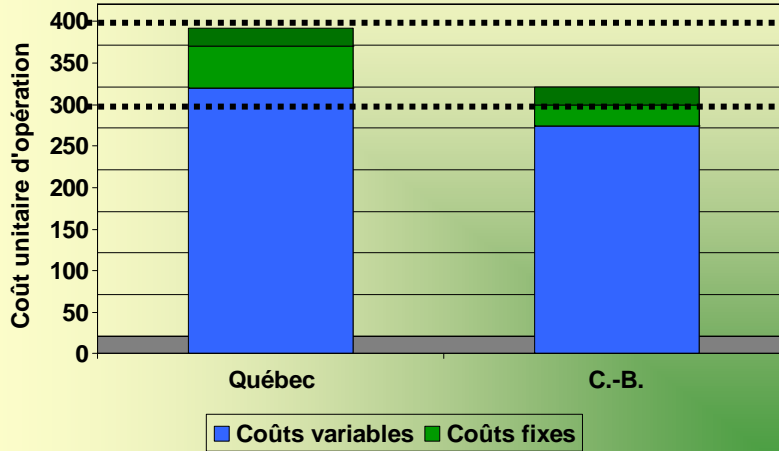
## Charge fiscale totale en pourcentage du PIB



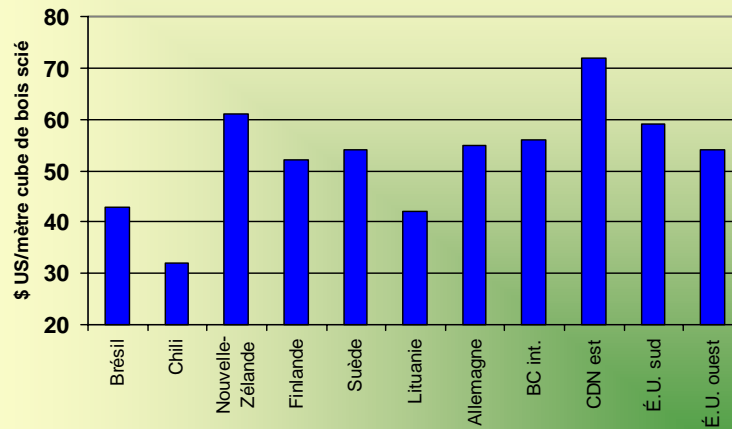
Source: Statistique Canada, catalogue 13-213-PPB



## Seuil de fermeture d'une usine



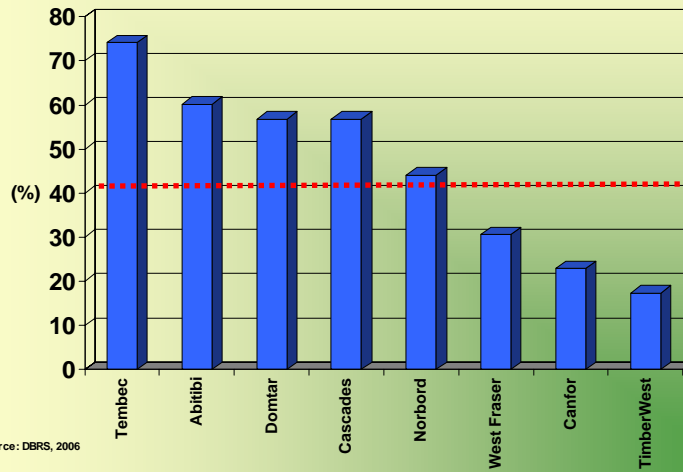
## Coûts totaux d'opération des scieries de résineux (2004)



Source: PricewaterhouseCoopers/WOOD Markets, 2005



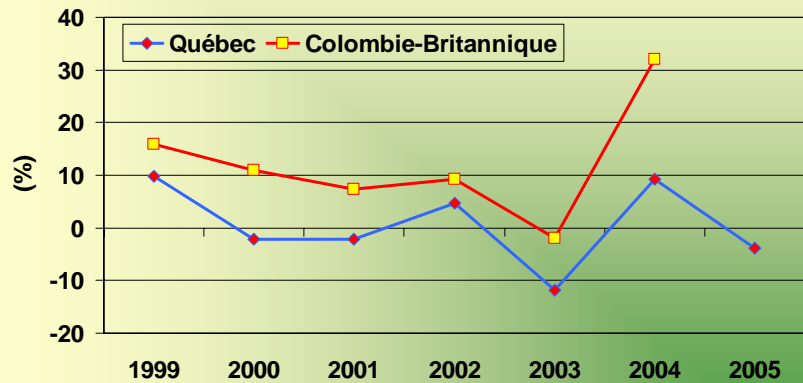
## Ratio dette/capitalisation



Source: DBRS, 2006



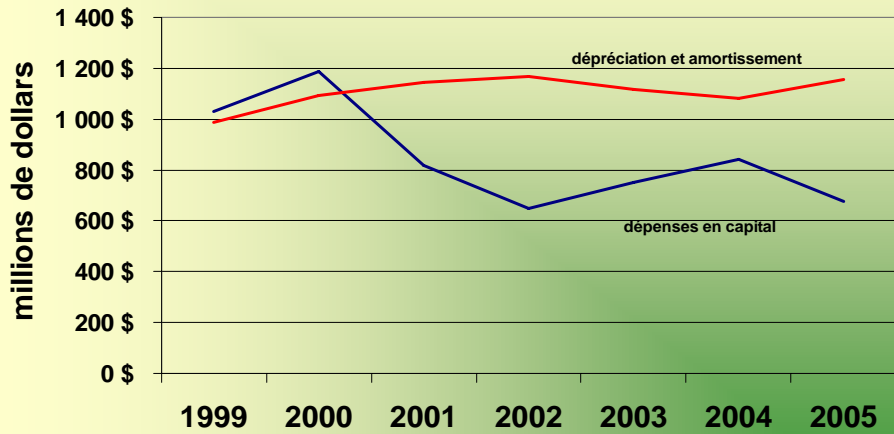
## Rendement sur le capital utilisé (ROCE) Industrie du sciage



Source: PricewaterhouseCoopers



## Dépenses en capital vs amortissement Industrie forestière du Québec



Source: PricewaterhouseCoopers, 2004



## Indice boursier Est/Ouest du CIFQ

avril 2001 = 100

